



Összefoglaló

a KSH legfrissebb adatai alapján

Tartalom

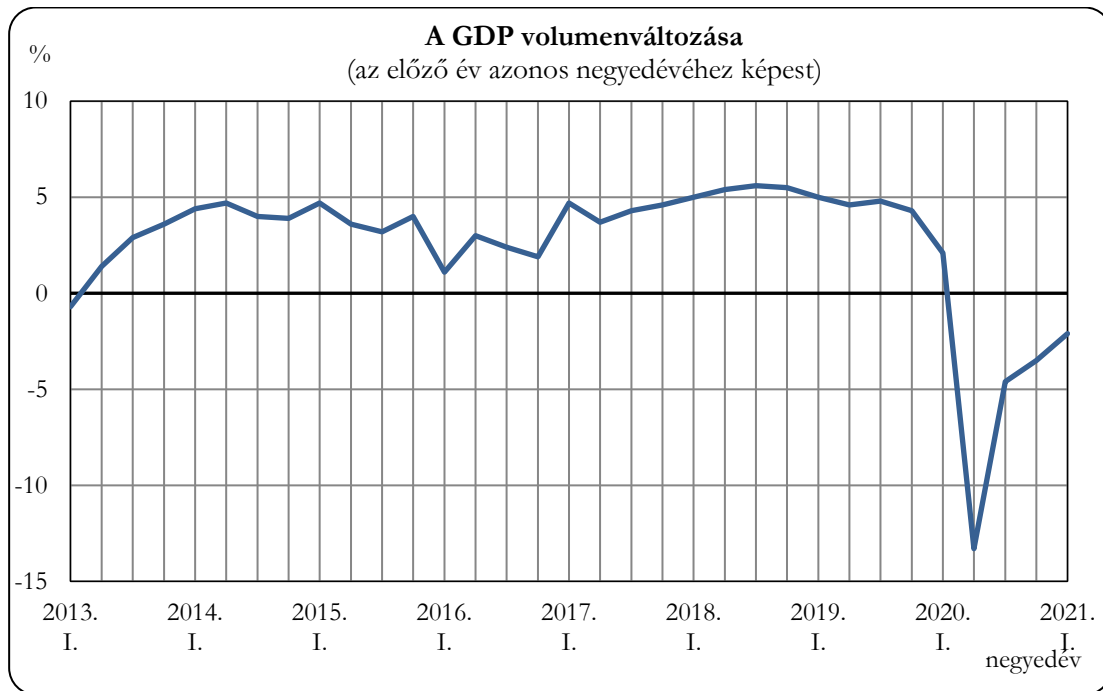
Bruttó hazai termék (GDP), 2021. I. negyedév (második becslés)	
EMBARGÓS ADAT 2021. június 1-jén 9 óráig	2
Beruházás, 2021. I. negyedév.....	5
Szolgáltatások külkereskedelmi forgalma, 2021. I. negyedév	7
Keresetek, 2021. március.....	8
Népmozgalom, 2021. április	9
Külkereskedelmi termékforgalom, 2021. március (második becslés)	
EMBARGÓS ADAT 2021. június 1-jén 9 óráig	10
Ipari termelői árak, 2021. április.....	11
Fontosabb adatok.....	12

Központi Statisztikai Hivatal, 2021

2021. június 1.

Bruttó hazai termék (GDP), 2021. I. negyedév (második becslés)

- A bruttó hazai termék (GDP) volumene 2021. I. negyedévben – a nyers (kiigazítás nélküli) adatok szerint – **2,1%-kal csökkent** az előző év azonos időszakához képest.

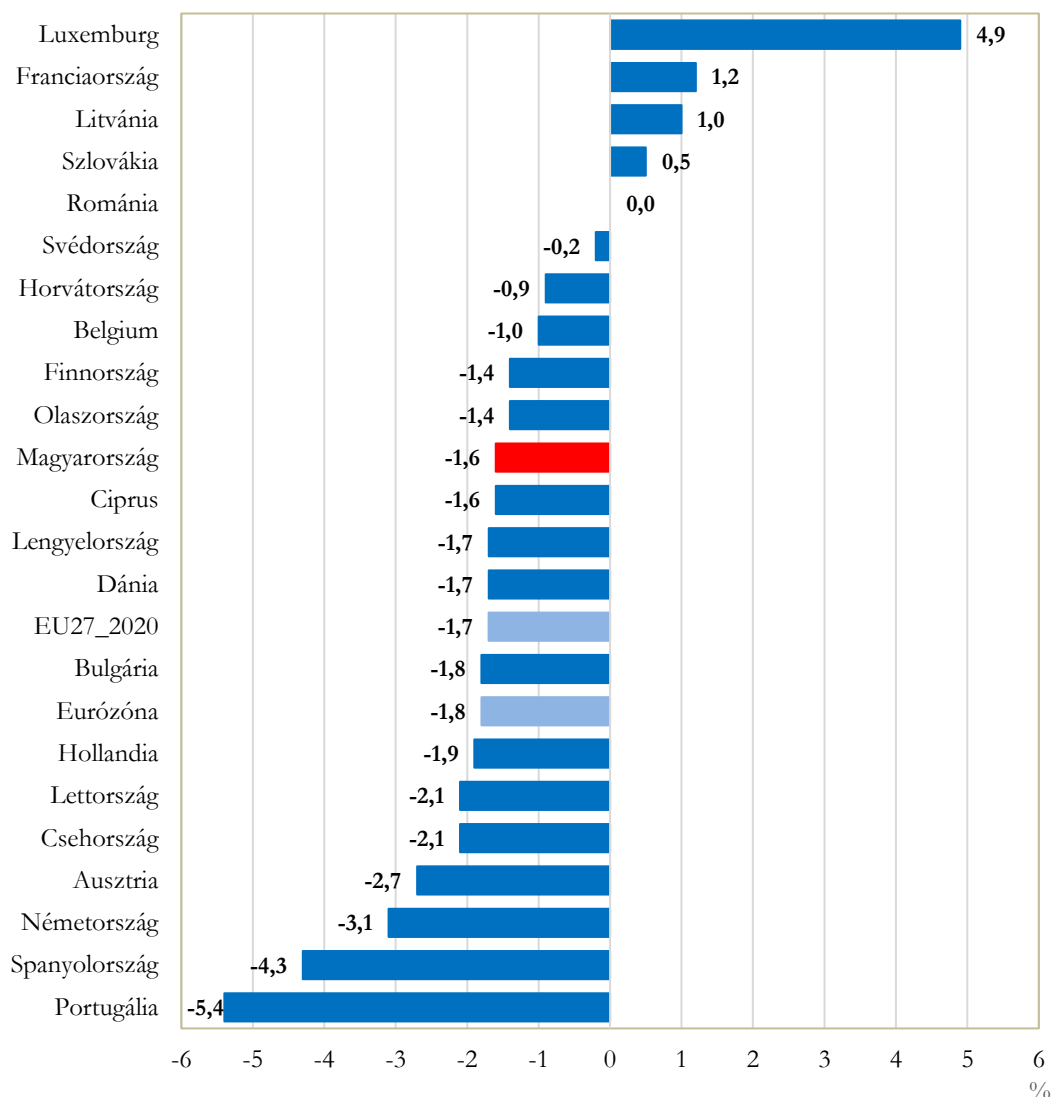


- A szezonálisan és naptárhatással kiigazított és kiegyensúlyozott indexek szerint a gazdaság teljesítménye az **előző év azonos negyedévinél 1,6%-kal kisebb**, az **előző negyedévinél 2,0%-kal nagyobb** lett.
- Az **Európai Unió** (EU27_2020) gazdasági teljesítménye 2021 I. negyedévében 1,7, ezen belül az eurozónáé 1,8%-kal elmaradt az egy évvel korábbtól¹. A tagállamok többségében csökkent a GDP volumene, a változás iránya és mértéke a bázishatástól is függött, mivel egyes tagállamokban már 2020 I. negyedévében is visszaesést mértek. 2021 I. negyedévében leginkább Portugália, Spanyolország és Németország GDP-je csökkent, a visegrádi országok közül pedig csak (az országcsoporton belül egy évvel korábban a legnagyobb visszaesést mutató) Szlovákiáé emelkedett.²

¹ Észtország, Görögország, Írország, Málta és Szlovénia adata nem állt rendelkezésre. Szezonálisan és naptárhatással kiigazított adatok.

² Az Eurostat 2021. május 31-i adatai alapján.
2021. június 1.

A GDP volumenváltozása, 2021. I. negyedév*
(az előző év azonos időszakához képest, szezonálisan és naptárhatással kiigazított adatok alapján)



* Az Eurostat 2021. május 31-i adatai alapján.
Észtország, Görögország, Írország, Málta és Szlovénia adata nem állt rendelkezésre.

- A **termelési oldalon** az árutermelő ágak közül az **ipar** hozzáadott értéke 3,4, ezen belül a feldolgozóipar 4,1%-kal nőtt az előző év azonos időszakához mérten. A feldolgozóipari ágazatok közül a villamos berendezés gyártása járult hozzá a legnagyobb mértékben az ipar növekedéséhez. Az **építőipar** teljesítménye 2,4%-kal csökkent, a **mezőgazdaságé** 2,5%-kal emelkedett az előző év azonos időszakához képest.
- A **szolgáltatások** bruttó hozzáadott értéke együttesen 3,5%-kal csökkent, a legnagyobb mértékben (-48%-kal) továbbra is a szálláshely-szolgáltatás, vendéglátás esett vissza, amit a szállítás, raktározás (-11%) követetett. A művészet, szórakoztatás, egyéb szolgáltatásokban 9,4, a szakmai, tudományos, műszaki és adminisztratív tevékenységben 5,4, a kereskedelemben 0,3%-os csökkenést mértünk, a pénzügyi biztosítási tevékenység teljesítménye ugyanakkor 3,4%-kal nőtt. A közigazgatás hozzáadott értéke 2,5%-kal nagyobb, az oktatásé és az egészségügyé 3,8, illetve 2,3%-kal kisebb lett.

A hozzáadott érték nemzetgazdasági ágankénti alakulása

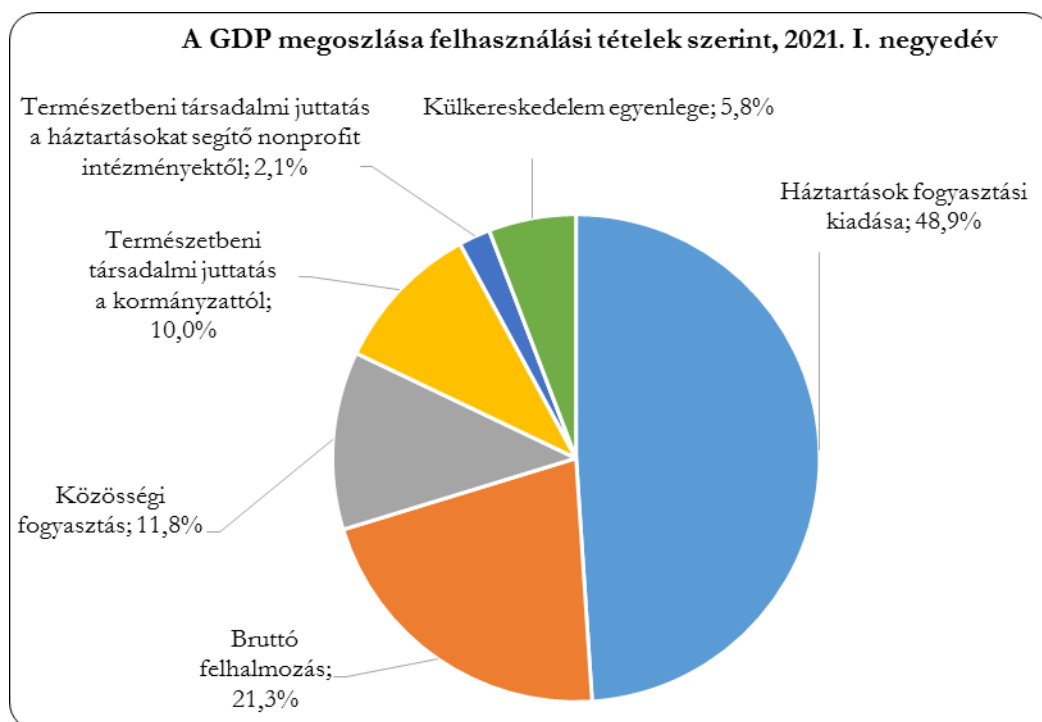
(%)

Nemzetgazdasági ág, ágcsoport	2020. év		2021. I. negyedév	
	megoszlás	volumenváltozás az előző évhez képest	megoszlás	volumenváltozás az előző év azonos időszakához képest
Mezőgazdaság	4,1	-6,8	2,4	2,5
Ipar	24,2	-4,9	27,0	3,4
Építőipar	5,7	-9,4	4,1	-2,4
Kereskedelem	10,6	1,2	9,3	-0,3
Szállítás, raktározás	5,1	-16,3	4,9	-11,1
Szálláshely-szolgáltatás, vendéglátás	1,4	-32,2	1,1	-47,7
Információ, kommunikáció	5,3	6,1	5,6	1,8
Pénzügyi szolgáltatások	3,9	3,4	4,1	3,4
Ingatlanügyletek	9,8	-5,2	10,5	-2,9
Üzleti szolgáltatások	9,7	-7,2	9,7	-5,4
Közigazgatás	8,2	-1,3	8,7	2,5
Oktatás	4,6	-1,2	4,8	-3,8
Egészségügy, szociális ellátás	4,6	-9,5	5,3	-2,3
Művészet, szabadidő, egyéb szolgáltatás	2,8	-9,4	2,5	-9,4
Nemzetgazdaság összesen	100,0	-5,0^{a)}	100,0	-2,1^{a)}

a) A termékadók és –támogatások egyenlegével együtt.

- A felhasználási oldalon a háztartások tényleges fogyasztása 3,7%-kal csökkent az előző év azonos időszakához képest. A tényleges fogyasztás összetevői között legnagyobb arányt képviselő **háztartások fogyasztási kiadása** 4,8%-kal lett kisebb. A háztartások Magyarország területén realizálódó (hazai) fogyasztási kiadása ennél nagyobb mértékben, 6,5%-kal esett vissza, miután a nem rezidensek (pl. turisták) fogyasztása jelentősen elmaradt az egy évvel korábbtól. Ezen belül a szolgáltatások és a féltartós termékek (pl. ruházat, kisebb gépek, járműalkatrész) esetében volt a legnagyobb (11, illetve 6,9%-os) a csökkenés, a nem tartós termékekre (pl. élelmiszerek, szeszes italok, dohányárú, háztartási energia, vízellátás, gyógyszerek) fordított kiadások volumene 2,6%-kal mérséklődött, a tartós termékekre (pl. személygépjármű, bútor, nagyobb elektromos fogyasztási cikkek) fordítottaké 1,7%-kal emelkedett.
- A kormányzattól kapott természetbeni társadalmi juttatások volumene 1,3, a **közösségi fogyasztásé** 10%-kal lett nagyobb. A háztartásokat segítő nonprofit intézményektől kapott természetbeni társadalmi juttatások volumene 0,5%-kal csökkent.
- A fenti folyamatok eredményeként a **végső fogyasztás** 1,6%-kal alacsonyabb lett.

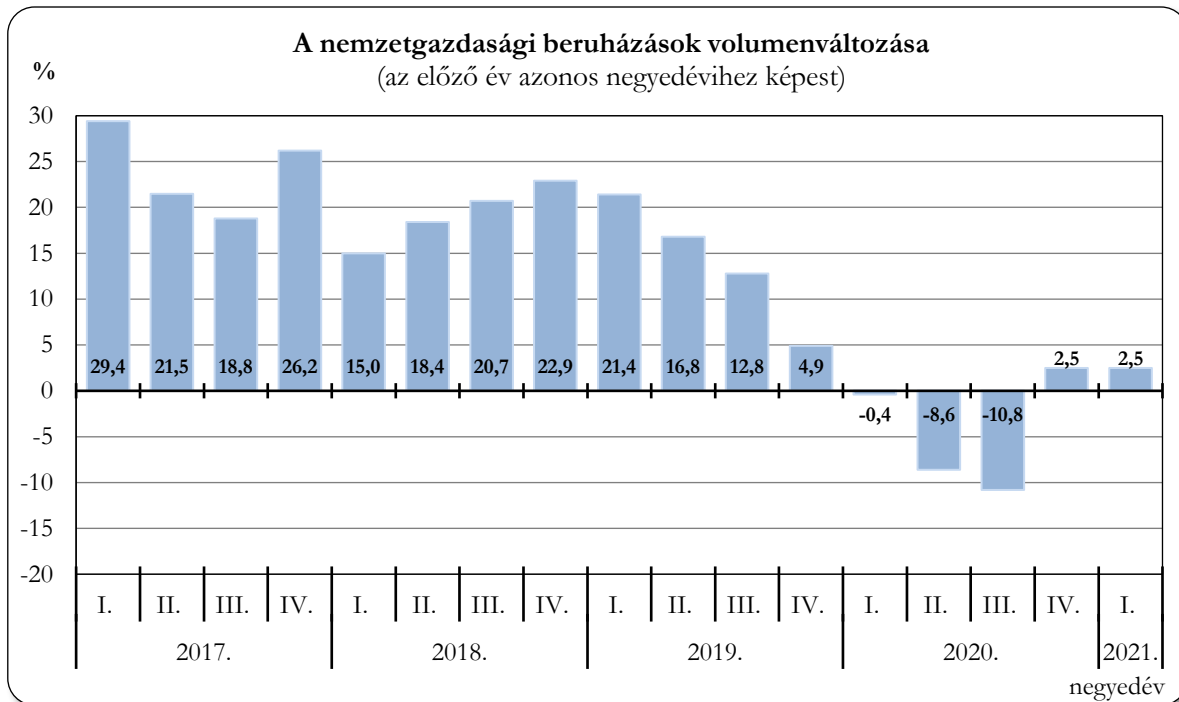
- A **bruttó állóeszköz-felhalmozás** lényegében megegyezett az egy évvel korábbival. Az építési beruházások volumene csökkent, a gép- és berendezésberuházásoké emelkedett. A beruházásokon belül a legnagyobb súllyal rendelkező nemzetgazdasági ágak közül az ingatlanügyletek és a közigazgatás, védelem esetében jelentősen nőtt, a feldolgozóiparban és a szállítás, raktározásban jelentősen visszaesett a beruházási volumen.
- A **bruttó felhalmozás** volumene összességében 12%-kal csökkent. A fogyasztási és felhalmozási folyamatok révén a **belföldi felhasználás** 4,3%-kal kisebb volt, mint 2020 I. negyedében.
- A nemzetgazdaság **külkereskedelmi forgalmában** 669 milliárd forintos aktívum keletkezett. Az export volumene 3,3, az importé 1,1%-kal nőtt.



Beruházás, 2021. I. negyedév

- **2021 I. negyedévében** folytatódott az előző negyedévben elkezdődött növekedés, a **fejlesztések volumene 2,5%-kal emelkedett az előző év azonos időszakához képest**. Az élénkülést az előző negyedévhez hasonlóan ismét a költségvetés és a háztartások növekvő aktivitása okozta, miközben a vállalkozások fejlesztései továbbra is csökkentek. A meghatározó súlyú feldolgozóipari és az infrastrukturális fejlesztések visszafogták, az ingatlanügyletek és a kereskedelmi beruházások növelték a nemzetgazdasági teljesítményt.
- A nemzetgazdasági beruházások szezonálisan kiigazított volumene **az előző negyedévihez mérten 0,5%-kal emelkedett**. Ezen belül az építési beruházások szezonálisan kiigazított volumene 0,9%-kal csökkent, a gép- és berendezésberuházásoké 1,5%-kal nőtt. A nemzetgazdasági beruházások szezonálisan kiigazított volumene meghaladta a Covid19-járvány kitörését megelőző, 2019. IV. negyedévi szintet is.

2021. június 1.



2021 I. negyedévében az előző év azonos időszakához képest:

- A beruházási tevékenység volumene 2,5%-kal emelkedett. Ezen belül a teljesítményérték 53%-át képviselő **építési beruházásoké** 1,0%-kal csökkent, a 46%-ot kitevő **gép- és berendezésberuházásoké** 7,0%-kal nőtt. A gép- és berendezésberuházások mintegy héttizede importból származott ebben az időszakban.
- A beruházási teljesítmény 53%-át megvalósító, legalább 50 főt foglalkoztató **vállalkozások** körében a fejlesztések volumene az előző negyedévek átlagos ütemével lényegében megegyezően, 6,3%-kal mérséklődött, amiben kiugró szerepet játszottak a külföldi érdekeltségű vállalkozások visszafogott fejlesztései. Ugyanakkor a beruházások 13%-át realizáló **költségvetési szerveknél** a fejlesztések 31%-kal emelkedtek. Miközben az önkormányzatok fejlesztései visszaestek, a központi közigazgatási szervek tárgyszerkezet- és beszerzései közel megduplázódtak.
- A legtöbb nemzetgazdasági ágban a beruházások bővültek a tárgyidőszakban. A második legnagyobb beruházónak számító, a nemzetgazdasági fejlesztések ötödét megvalósító **ingatlanügyletek** teljesítménye támogatta leginkább (2,2 százalékponttal) a nemzetgazdasági beruházások I. negyedévi volumennövekedését. A terület beruházási teljesítménye jelentősen, 12%-kal bővült, köszönhetően elsősorban a meghatározó súlyú lakásépítések kiemelkedő növekedésének.
- Szintén jelentős mértékben (0,9 százalékponttal) emelte a nemzetgazdasági beruházások volumenváltozását a **kereskedelem, gépjárműjavítás** nemzetgazdasági ágban regisztrált 16%-os volumennövekedés. Itt számottevően bővültek a kiskereskedelmi üzletek tárgyidőszaki fejlesztései.
- A **közigazgatásban** jelentősen (1,2 százalékponttal) növelte a beruházások volumenét, mivel a terület fejlesztései közel harmadával bővültek, amiben kiemelt szerepet játszottak az árvízvédelemmel kapcsolatos beruházások is.
- Ugyanakkor több nemzetgazdasági ág jelentősen mérsékelte a beruházások volumenbővülését. A nemzetgazdasági beruházások 27%-át adó, a legnagyobb súlyt képviselő **feldolgozóipar** fejlesztései az I. negyedévben 10%-kal mérséklődtek a magas bázishoz képest, így ez a terület (3,2 százalékponttal)

2021. június 1.

visszafogta a beruházások volumennövekedését. A legtöbb feldolgozóipari ágban csökkent a teljesítmény, így a nagy súlyú villamosberendezés-gyártásban és a gumiiparban is.

- A **szállítás, raktározás** beruházási volumene az előző negyedévinél nagyobb ütemben, 16%-kal csökkent, a kedvezőtlen teljesítmény mögött továbbra is elsősorban az állami infrastrukturális fejlesztések mérséklődése állt. Ez a terület 2,0 százalékponttal csökkentette a beruházások volumenbővülését.
- A **mezőgazdaság** beruházási teljesítménye jelentősen, 26%-kal elmaradt az egy évvel korábitól, amiben szerepet játszott az is, hogy a gazdálkodók kevesebb tenyészállatot vettek. A mezőgazdaság így 1,7 százalékponttal fogta vissza a nemzetgazdasági beruházások volumenének növekedését.

A 10 legnagyobb* beruházó nemzetgazdasági ág beruházási teljesítménye

(%)

Nemzetgazdasági ág	2021. I. negyedév		2020. I–IV. negyedév	
	megoszlás	volumenváltozás az előző év azonos időszakához képest	megoszlás	volumenváltozás az előző év azonos időszakához képest
Nemzetgazdaság összesen	100,0	2,5	100,0	-3,8
Ezen belül:				
feldolgozóipar	27,5	-10,1	25,4	-8,1
ingatlanügyletek	20,1	11,8	20,3	16,1
szállítás, raktározás	10,3	-15,7	13,7	-9,5
kereskedelem, gépjárműjavítás	6,5	16,4	5,2	-9,3
közigazgatás	4,7	32,6	6,2	-0,2
mezőgazdaság	4,6	-26,3	4,3	-6,9
művészet, szórakoztatás, szabadidő	4,1	50,3	3,4	-2,3
építőipar	3,1	48,2	2,2	-2,7
energiaipar	2,7	9,0	3,5	-8,5
adminisztratív és szolgáltatást támogató tevékenység	2,6	-4,4	2,3	-20,3

* A 2021. I. negyedévi beruházási teljesítmény alapján.

Szolgáltatások külkereskedelmi termékforgalma, 2021. I. negyedév

- A **szolgáltatás-külkereskedelmi forgalomra** vonatkozó **2021. I. negyedévi** adataink szerint az export euróban számított értéke 25, míg az importé 16%-kal esett vissza 2020 azonos negyedévéhez képest. Ezzel tovább folytatódott a már a 2020 I. negyedévében megkezdődött csökkenés, amelynek hatására az import a megelőző négy év, az export pedig hat év I. negyedéves értékeitől is elmaradt. A szolgáltatás-külkereskedelmi egyenleg az I. negyedévben 826 millió eurós többletet mutatott, ami a mérleg 724 millió eurós romlását jelenti az egy évvel korábbihoz képest. Ennél alacsonyabb összegű I. negyedéves aktívum utoljára 2011-ben alakult ki.

Keresetek, 2021. március

- **2021. márciusban** a teljes munkaidőben alkalmazásban állók nemzetgazdasági szintű³ havi **bruttó** átlagkeresete 435 200 forint volt, ez 8,7%-kal magasabb az előző év márciusinál. A kedvezményekkel együtt számított **nettó átlagkereset** 298 100 forint volt, 8,1%-kal meghaladta az egy évvel korábbit.
- A **rendszeres** (prémium, jutalom, egyhavi különjuttatás nélküli) **bruttó átlagkereset** becsült összege 397 900 forint volt, 8,5%-kal több, mint az előző év azonos időszakában.
- **2021. január–márciusban** a teljes munkaidőben alkalmazásban állók nemzetgazdasági szinten átlagosan bruttó 420 200 forintot kerestek, ez 9,4%-os növekedést jelentett a 2020. január–márciusihoz képest. A kedvezményeket is figyelembe véve a **nettó átlagkereset** 287 600 forintot tett ki, ez 9,0%-kal volt magasabb az egy évvel korábbinál.
- A **közfoglalkoztatottak nélkül** számított bruttó és a nettó átlagkereset azonos mértékben, 9,4%-kal nőtt az előző év január–márciusihoz viszonyítva. Ezen belül a nettó átlagkereseti adatokat figyelembe véve a **vállalkozásoknál** alkalmazásban állók 289 000 forintot kerestek, 8,5%-kal többet az egy évvel korábbinál, míg a **költségvetésben** ugyanezen időszak alatt 12,7%-kal, 285 400 forintra emelkedtek a nettó átlagbérek. Ez utóbbi területen a keresetnövekedés háttérében egyes előmeneteli rendszerek előre ütemezett béremelései – köztük az orvosi béremelés, a bírák, ügyészek, illetve a bölcsődei dolgozók illetményemelése – húzódnak meg. A **nonprofit szervezeteknél** dolgozók 256 100 forintos keresete 8,2%-kal volt magasabb az egy évvel korábbinál.

A nettó átlagkeresetek alakulása, 2021. január–március

Megnevezés	Összesen		Közfoglalkoztatás nélkül	
	forint	változás az előző év azonos időszakához képest, %	forint	változás az előző év azonos időszakához képest, %
Versenyszféra	288 600	8,5	289 000	8,5
Költségvetés	261 600	12,6	285 400	12,7
Nonprofit szervezetek	245 900	8,5	256 100	8,2
Nemzetgazdaság összesen	279 400	9,4	286 500	9,4
Ebből: közfoglalkoztatottak	55 100	1,3	X	X

- A fogyasztói árak 3,2%-os növekedése mellett a **keresetek vásárlóereje** egy év alatt 6,0%-kal nőtt, meghaladva az egy évvel korábbi 4,3%-os bővülést.
- A bruttó átlagkereset a teljes munkaidőben alkalmazásban álló **férfiaknál** 457 600, míg a **nőknél** 384 000 forint volt, a növekedés mértéke egy év alatt 9,0 és 10,0%-ot ért el.
- 2021. január–márciusban a **nemzetgazdasági ágak kereseti rangsorát** tekintve a legmagasabb nettó átlagkeresettel továbbra is az információ és kommunikáció, valamint a pénzügyi szolgáltatás területén munkát vállalók rendelkeztek (483 400 és 477 000 forint), míg a legalacsonyabbal a szálláshelyszolgáltatás, vendéglátásban (167 000 forint), valamint az egyéb szolgáltatás⁴ (203 800 forint) területén.

³ A legalább öt főt foglalkoztató vállalkozásoknál, a költségvetési intézményeknél és a foglalkoztatás szempontjából jelentős nonprofit szervezeteknél.

⁴ Ide tartozik az érdekképviselés; a számítógép, személyi, háztartási cikk javítása; illetve az egyéb személyi szolgáltatás (pl. vegytisztítás, fodrászat, szépségápolás, temetkezés, vagy fizikai közérzetet javító szolgáltatás).

Utóbbi két nemzetgazdasági ágban gyakorlatilag nem változott a nettó átlagkereset (+0,4% és +0,1%) az előző év január–márciusihoz viszonyítva, míg a többi ágban erőteljesebb emelkedés történt, a legnagyobb mértékű (22,5 és 13,6%-os) a humán-egészségügyi, szociális ellátásban és az oktatásban.

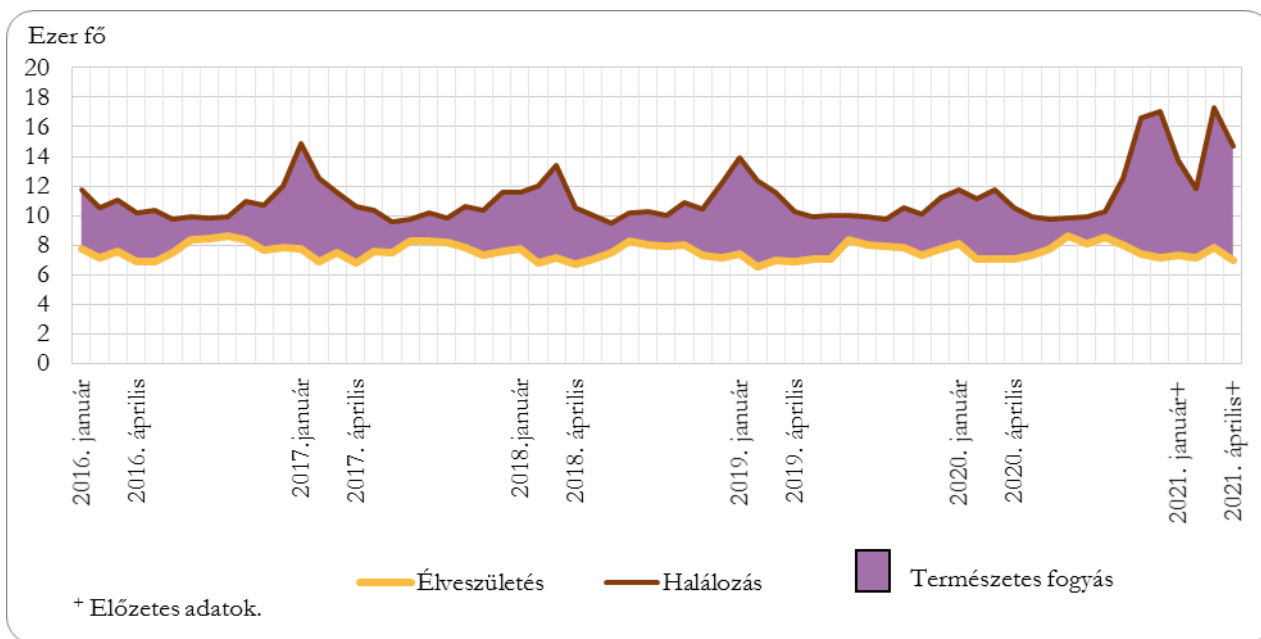
- A **rendszeres** (prémium, jutalom, egyhavi különjuttatás nélküli) **bruttó átlagkereset** 391 800 forintra becsülhető, ez 9,3%-os növekedést jelentett az egy évvel korábbihoz képest.

Népmozgalom, 2021. április

- Az előzetes adatok szerint **2021. áprilisban** 6966 **gyermek született**, 1,3%-kal, 94 újszülöttel kevesebb, mint 2020 azonos hónapjában.
- A hónap folyamán 14 714 fő **vesztette életét**, ami 40%-kal, 4214 fővel több az egy évvel korábbinál⁵.
- A halálozások száma jelentősen nőtt, a születéseké pedig kismértékben csökkent, aminek következtében a **természetes fogyás** 125%-kal nőtt, és a 2020. áprilisi 3440-nel szemben 7748 fő volt.
- A **házasságkötések száma** emelkedett, 5046 pár lépett frigyre, ami 29%-kal, 1125-tel több a 2020. áprilisinél.
- **2021. január–áprilisban** 29 273 **gyermek jött világra**, ez 0,1%-kal, 24 újszülöttel kevesebb a 2020. január–áprilisinél. Ezen belül januárban 9,3, áprilisban 1,3%-kal kevesebb, míg februárban 1,4, márciusban 10%-kal több volt az élveszületések száma 2020 azonos hónapjaihoz képest.
- A **teljes termékenységi arányszám** 1 nőre számított becsült értéke 1,52 volt a 2020. január–áprilisra számított 1,49-hoz képest.
- Az év első négy hónapjában 57 618-an **haltak meg**, 28%-kal, 12 463-mal többen, mint egy évvel korábban. Januárban 17, februárban 6,1, márciusban 47, áprilisban 40%-kal többen hunytak el.
- A halálozások száma emelkedett, a születéseké viszont kismértékben csökkent, ennek következtében a **természetes fogyás** a 2020. január–áprilisi 15 858-cal szemben 28 345 fő volt, ami 79%-os emelkedést jelentett.
- 17 047 pár kötött **házasságot**, ez 5,3%-kal, 860-nal több az egy évvel korábbinál. Január–februárban 6,9%-kal kevesebb, márciusban 5,0, áprilisban 29%-kal több frigyét regisztráltak, mint 2020 azonos hónapjaiban.

⁵ Az elhúzódozó halotti anyakönyvezések miatt az adatok frissítése várható.
2021. június 1.

Az élveszületések és a halálozások havonkénti alakulása



A népmozgalmi arányszámok alakulása, 2021. január–április+

Megnevezés	Mértéke, ezrelék	Változás az előző év azonos időszakához képest, ezrelékpont
Ezer lakosra jutó		
élveszületés	9,2	0,1
halálozás	18,0	4,0
természetes szaporodás/fogyás	-8,9	-4,0
házasságkötés	5,3	0,3
Ezer élveszületésre jutó csecsemőhalálozás	3,2	-0,7

+ Előzetes adatok.

Külkereskedelmi termékforgalom, 2021. március (második becslés)

- **2021. I. negyedévben** a termékexport euróban számított **értéke** 6,3, az importban 3,9%-kal nőtt az egy évvel korábbihoz képest. Az év első három hónapjában 2,6 milliárd eurós aktívum keletkezett, ami az egyenleg 729 millió eurós javulását jelenti a 2020. január–márciusihoz viszonyítva. Az I. negyedévet tekintve a többlet 2015 óta a legnagyobb volt.
- A kivitel **volumene** 7,6, a behozatalé 5,2%-kal bővült a 2020. január–márciusival összevetve. (Egy évvel korábban is növekedés adódott: az export volumene 1,1, az importé 2,4%-kal múlta felül a 2019. I. negyedévit.)

- A külkereskedelmi termékforgalom **forintban számított árszínvonala** a forgalom mindkét irányában 5,5%-kal emelkedett, így a **cserearány** nem változott. A **forint** az euróhoz mérten 6,5%-kal gyengült, a dollárral szemben 2,5%-kal erősödött a 2020. első három havival összehasonlítva.

Ipari termelői árak, 2021. április

- Az **ipari termelői árak 2021 áprilisában** átlagosan 9,8%-kal magasabbak voltak az egy évvel korábnál, az előző hónaphoz viszonyítva pedig 0,6%-kal emelkedtek. Az áremelkedés ütemét befolyásolta a forint euróval szembeni gyengülése, valamint a nyers- és alapanyagok drágulása is.
- A **belföldi értékesítés** árai 12%-kal nőttek az egy évvel korábbihoz képest. Az energia- és továbbfelhasználásra termelő ágazatokban összességében 16, a beruházási javakat és a fogyasztási cikkeket gyártókban 3,7, illetve 2,7%-kal emelkedtek az árak.
- Az **exportárak** átlagosan 8,8%-kal meghaladták a 2020. áprilist. A kivitel zömét adó feldolgozóiparban 6,4, az energiaiparban – a világpiaci árak emelkedésének, valamint a forint gyengülésének következtében – 66%-kal drágult a külföldi értékesítés. A feldolgozóiparon belül a legnagyobb értékű exportbevételt realizáló járműgyártás termékei 2,4%-kal többre, a második legnagyobb súlyú elektronikai iparéi 0,4%-kal kevesebbe kerültek, mint egy évvel korábban.
- **2021. január–áprilisban** az ipari termelői árak összességében 8,5%-kal magasabbak voltak az előző év azonos időszakánál. Ezen belül a belföldre értékesített ipari termékek átlagosan 7,1, a külföldre értékesítettek 9,2%-kal kerültek többre.

Fontosabb adatok

Mutató	2020	2020. III. n. év	2020. IV. n. év	2021. I. n. év
	volumenváltozás az előző év azonos időszakához képest, %			
Bruttó hazai termék (GDP)	-5,0	-4,6	-3,5	-2,1
Beruházás	-3,8	-10,8	2,5	2,5
A háztartások tényleges fogyasztása	-2,6	-2,1	-4,2	-3,7
	a GDP százalékában			
Kormányzati szektor nettó hitelnyújtása/-felvétele	-8,1	-4,4	-18,1	..
	ezer darab			
Az épített lakások száma	28,2	4,2	15,3	6,2

Mutató	2020	2020. dec.– 2021. febr.	2021. jan.– márc.	2021. febr.– ápr.
	a 15–64 éves népességen belül, %			
Munkanélküliségi ráta^{a)}	4,2	4,5	4,5	4,3
Foglalkoztatási arány^{a)}	72,0	71,8	71,8	72,1

Mutató	2020	2021. febr.	2021. márc.	2021. ápr.
	száma, fő			
Élveszületések	92 233 ⁺	7 159 ⁺	7 806 ⁺	6 966 ⁺
Halálozások	140 900 ⁺	11 819 ⁺	17 304 ⁺	14 714 ⁺
Természetes szaporodás/fogyás	-48 667 ⁺	-4 660 ⁺	-9 498 ⁺	-7 748 ⁺
	milliárd forint			
Külkereskedelmi termékforgalom				
behozatali értéke	34 610	3 167	3 716	..
kiviteli értéke	36 656	3 471	4 038	..
egyenlege	2 046	304	322	..
	változás az előző év azonos időszakához képest, %			
Ipari termelői árak	4,2	8,1	9,6	9,8
Ipari termelés volumene	-6,1	1,9	16,5	..
Ipar belföldi értékesítésének volumene	-5,1	2,6	10,6	..
Ipari exportértékesítés volumene	-5,5	2,1	21,1	..
Feldolgozóipari új rendelések volumene	..	4,3	20,9	..
Építőipari termelés volumene	-9,1	-17,2	4,3	..
Kiskereskedelmi üzletek forgalmának volumene	-0,2	-5,6	-1,5	..
Kereskedelmi szálláshelyek				
összes vendégei	-58,4 ^{b)}	-91,9 ^{b)}	-77,4 ^{b)}	..
összes vendégéjszakái	-56,6 ^{b)}	-89,7 ^{b)}	-69,7 ^{b)}	..
Alkalmazásban állók létszáma	-5,3	-0,9	0,7	..
Bruttó átlagkereset, nominális	9,7	9,8	8,7	..
Termékbehozatal volumene	-1,0	6,4	16,1	..
Termékkivitel volumene	-1,3	2,9	22,8	..
Fogyasztói árak	3,3	3,1	3,7	5,1

^{a)} Új módszertan szerinti adatok.

^{b)} A koronavírus okozta járvány miatti hiányos adatszolgáltatás következtében az adatok összehasonlíthatósága korlátozott.

.. Nincs adat.

⁺ Előzetes adat.

– A jelenség nem fordult elő.

2021. június 1.